

**HILTI**

Baumit lepicí kotva  
**StarTrack X1**

Šetřete čas a energii!

**3au  
MIT**  
baumit.com



STAR X1  
TRACK X1

- Nejrychlejší hmoždinkování
- Jednoduchá manipulace
- Bezpečné a spolehlivé řešení

Zdravé bydlení – ochrana a pohodlí.



Baunit open  
Prodyšný zateplovací systém

Baunit Star EPS  
Mimořádně spolehlivý zateplovací systém

*Specialista na beton v novostavbách*

# Baunit StarTrack X1

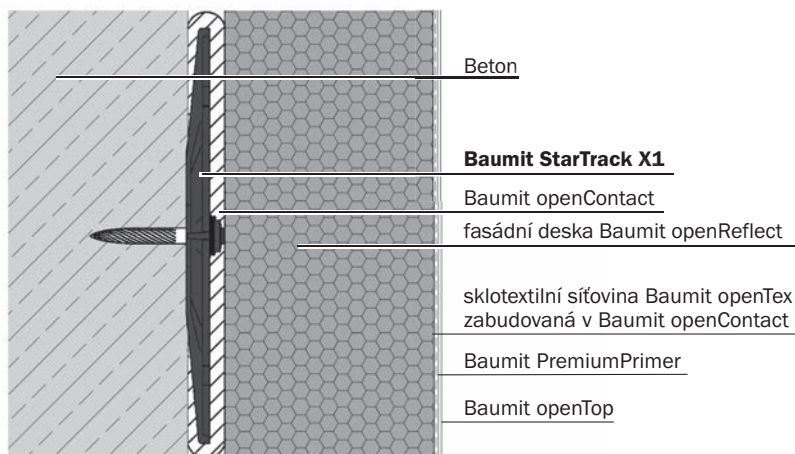
Novinka lepicí kotva Baunit StarTrack X1 představuje úsporu času s použitím inteligentních nástrojů. Ve spolupráci společností Hilti a Baunit se podařil převratný krok.

- Nejrychlejší hmoždinkování
- Jednoduchá manipulace
- Bezpečné a spolehlivé řešení

**Novinka**



## Na beton: lepicí kotva Baunit StarTrack X1



Baunit StarTrack X1 spojuje osvědčené přednosti lepicí kotvy, především rychlost a efektivnost pracovního postupu a úsporu energie při aplikaci. Díky spolupráci se společností Hilti se eliminovalo dřívější časově náročné a vysilující vrtání při osazování.

Lepicí kotvy Baunit StarTrack X1 jsou vhodné pro novostavby s nosnou konstrukcí z železobetonu. Jsou součástí systému Baunit open a Baunit Star EPS.

# Inovativní technologie



Baumit StarTrack X1

## To jsou její přednosti

Baumit se neustále snaží vyvíjet nové produkty, které ulehčují práci na stavbě a šetří čas a peníze. To bylo záměrem i u nového produktu, lepicí kotvy Baumit StarTrack X1.

### 5x rychlejší

Nejdůležitější ze všeho je úspora času! Vzhledem k jednoduché manipulaci a úspoře síly potřebné k práci je zpracování až 5x rychlejší ve srovnání s konvenčním osazováním pomocí hmoždinek. Ušetříte tak čas potřebný k práci a budete mít přímý zisk z investice do nové technologie.

### Výhodné skladování

Balení je menší a jednodušší na manipulaci. Tím se snižují i náklady na udržování skladových zásob. Zásoba lepicích kotev Baumit StarTrack X1 je neustále k dispozici. Díky tomu nedochází k žádným prostojeům.

### Šetří síly a energii

Práce s lepicí kotvou Baumit StarTrack X1 je díky použití vsazovacího přístroje Hilti podstatně jednodušší než doposud a šetří energii. Už není třeba žádné únavné vrtání – stisknete spoušť a je hotovo.

### Praktické balení

Také manipulace na lešení je jednodušší, protože balení je mnohem kompaktnější než dosud.

### Bez elektrické energie

Díky technologii vystřelování hřebů je nyní možné být na staveništi nezávislý na přívodu elektřiny, což představuje novou svobodu bez kabelu a akumulátoru.

### Úplná kontrola při osazování

Precizní práce je podstatně jednodušší. Osazování lepicí kotvy Baumit StarTrack X1 je velmi bezpečná.

### Žádné hlučné vrtání

Podstatnou výhodou pro zpracovatele a rezidenty je rychlé osazování pomocí vsazovacího přístroje Hilti, který je téměř bezhlučný.

## Baumit a Hilti

### Důvěra ve 2 silné značky

Baumit a Hilti jsou renomovaní výrobci prémiových produktů. To vytváří důvěru zpracovatele i investora.

### Rozsáhlá síť poradců

Baumit a Hilti nabízejí podporu přímo na stavbě prostřednictvím technických a obchodních zástupců.

### Šetří energii

Hodnota U (součinitel prostupu tepla) se zlepšuje při použití lepicí kotvy Baumit StarTrack X1 oproti osazení běžných hmoždinek až o 10 %. Je to možné díky tomu, že izolační desky se neprovrtávají, ale lepí. Tímto způsobem se trvale zabráni vytváření tepelných mostů.

### Osvědčená technologie

Lepicí kotva Baumit StarTrack X1 je technologie, která je v Evropě známá a osvědčená už 15 let a za tu dobu si na trhu vydobyla důvěru a respekt.





Baumit StarTrack – jedna lepicí kotva pro všechny tloušťky izolace

# Historie úspěchu

Lepicí kotva Baumit StarTrack byla vytvořena v roce 2005 jako alternativa k běžnému osazování pomocí hmoždinek provrtáváním izolačních desek na fasádě. Od té doby se datuje její celoevropská historie úspěchu, která nemá obdoby. Jako „specialista“ pro každé použití je lepicí kotva Baumit StarTrack X1 nejmladším členem rodiny Baumit.




**2005**  
**Baumit StarTrack Red**  
k mechanickému upevnění  
na starých omítkách




**2006**  
**Baumit StarTrack Blue**  
na neomítnuté podklady,  
speciálně na beton; předchůdce X1



**2010**  
**Baumit StarTrack Duplex**  
speciálně pro dodatečné zateplení



**2012**  
**Baumit StarTrack Orange**  
speciálně na stěny z pórovitého stavebního  
materiálu, pórobetonu nebo na kritické  
podklady



**Novinka**

**2021**  
**Baumit StarTrack X1 NOVINKA!**  
speciálně na betonový podklad novostaveb  
s úsporou času a energie

# Rychlý postup práce

Jednoduché, bezpečné, rychlé

## Vrtání je již minulostí!



Jak v 6 krocích rychle a efektivně upevnit lepicí kotvu Baumit StarTrack X1:



1 Vložte páskované hřebky.



2 Zavřete zásobník.



3 Zasuňte pásek s nábojkami.



4 Při prvním použití musí být na pásku s nábojkami viditelné číslo 1.



5 Nasadte lepicí kotvu Baumit StarTrack X1. Díky speciální geometrii drží sama.



6 Přiložte ke zdi – přitlačte vsazovací přístroj a zmáčkněte spoušť. Lepicí kotva Baumit StarTrack X1 je osazena!

Poznámka: Při používání stroje se řiďte bezpečnostními pokyny uvedenými v návodu k obsluze stroje.



## Baumit StarTrack X1

# Vše co potřebujete ke zpracování

Osazování kotev Baumit StarTrack X1 nebylo nikdy jednodušší. Přesvědčte se o úspoře času a energie a domluvte si školení. Na první zakázku vám zapůjčíme přístroj Hilti DX 5.



### Baumit StarTrack X1

Použití při lepení polystyrenových desek na neomítnuté betonové stěny novostaveb, bez dodatečného hmoždinkování. Osazuje se speciálními přístroji Hilti, jedním krokem bez vrtání a šroubování. Součástí balení jsou i páskované hřeby X-X1 32.

Oblast použití: beton  
 Kategorie použití: A  
 Spotřeba: cca 6 ks/m<sup>2</sup>



#### Baumit StarTrack X1

Balení: karton 400 ks  
 Kód položky: 105610Z---X1

#### Baumit StarTrack X1

Balení: karton 50 ks  
 Kód položky: 105610Z---X150



### Hilti DX 5

Digitální plně automatický prachem poháněný přístroj, pro páskované hřeby.

#### Hilti DX 5

Rozměry (D x Š x V): 486 x 72 x 180 mm  
 Hmotnost: 3,64 kg  
 Přívod přípevňovacího prvku: 10 hřebíků



### Hilti DX nábojka 6.8/11 M10

Nábojky Clean-Tec pro prachem poháněné vsazovací stroje.

Barva nábojky: červená / žlutá  
 Energetická úroveň (ANSI): 5 (červená) / 4 (žlutá)  
 Počet nábojů pásku: 10


#### Hilti DX nábojka 6.8/11 M10

Balení: karton 100 ks  
 Kód položky: STD červ. #416474 / STD žlut. #416473

#### Hilti DX nábojka 6.8/11 M10

Balení: karton 1000 ks  
 Kód položky: BULK červ. #416478 / BULK žlut. #416477

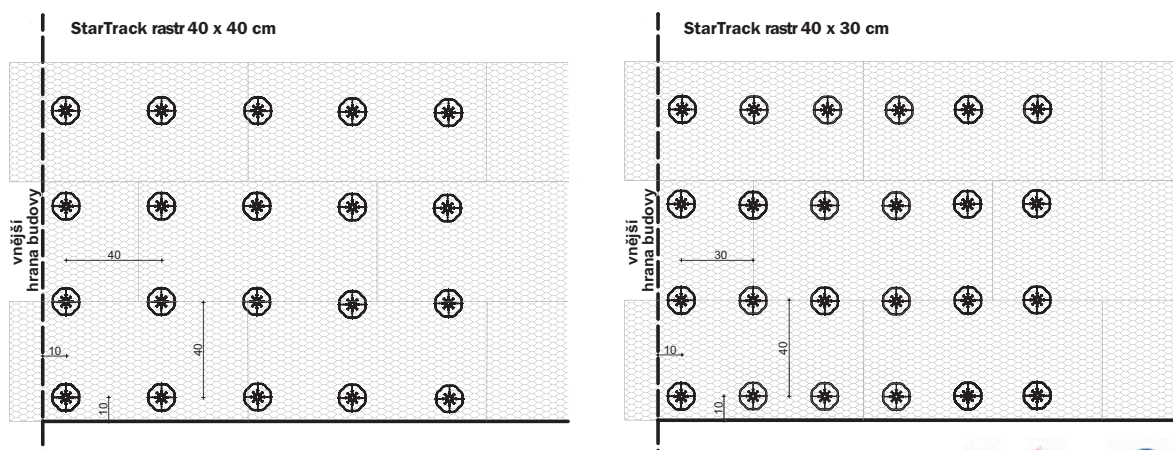




## Kotevní plán

# Osazení kotev do rastru

Pro objekty do 8 m výšky od úrovně terénu lze použít 6 ks/m<sup>2</sup> (rastr 400 x 400 mm), pro objekty do 15 m výšky 8 ks/m<sup>2</sup> (rastr 300 x 400 mm) a pro objekty do 25 m výšky 10 ks/m<sup>2</sup> (rastr 250 x 400 mm).



## PŘEHLED POUŽITÍ BAUMIT STARTRACK



	kotevní hloubka v mm	OBLAST POUŽITÍ				
		A	B	C	D	E
		beton	plná cihla	děrovaná cihla	lehčený beton	pórobeton
Baumit StarTrack X1	cca 20	●				
Baumit StarTrack Orange	≥ 40	●	●	●		●
Baumit StarTrack Red	≥ 40	●	●	●		
Baumit StarTrack Blue	≥ 40	●	●			
Baumit StarTrack Duplex	≥ 40	●	●	●		●

Všechny typy lepicích kotev Baumit StarTrack jsou certifikované v zateplovacích systémech Baumit open a Baumit Star EPS.

# Obrátte se na nás!


## Zástupci Baumit

- Vám pomohou zpracovat cenovou nabídku na systém kotvení pomocí lepicích kotev Baumit StarTrack, resp. na ucelený fasádní systém
- Zaškolí Vás pro použití přístroje na stavbě při aplikaci lepicích kotev StarTrack pro ukotvení polystyrénových desek do betonu
- A poskytnou Vám technické a obchodní poradenství v oblasti fasád

## Zástupci Hilti

- Vám zpracují návrh kotvení – protokol
- Poradí Vám s výběrem vhodného přístroje a s jeho použitím na stavbě
- Zpracují Vám cenovou nabídku na nákup přístroje Hilti DX 5 včetně zaškolení

### SEVERNÍ ČECHY



**Veronika Mudrová**  
+420 702 243 664  
veronika.mudrova@hilti.com

**Ing. Michal Vošvrda**  
+420 602 263 970  
m.vosvrda@baumit.cz


### PRAHA A STŘEDNÍ ČECHY



**Matěj Šindler**  
+420 724 391 989  
matej.sindler@hilti.com

**Ing. Michal Bajcura**  
+420 725 594 397  
m.bajcura@baumit.cz

### VÝCHODNÍ ČECHY



**Lukáš Kodousek**  
+420 602 213 852  
lukas.kodousek@hilti.com

**Luděk Gajdoš**  
+420 725 765 961  
l.gajdos@baumit.cz

### ZÁPADNÍ ČECHY




**Martin Holinka**  
+420 606 622 838  
martin.holinka@hilti.com

**Luboš Hlaváček**  
+420 727 952 793  
l.hlavacik@baumit.cz



### SEVERNÍ MORAVA



**Tomáš Brus**  
+420 601 132 466  
tomas.brus@hilti.com

**Ing. Jiří Haft**  
+420 725 122 957  
j.haft@baumit.cz


### JIŽNÍ ČECHY



**Pavel Hanousek**  
+420 724 769 406  
pavel.hanousek@hilti.com

**Ing. Aleš Kotyza**  
+420 602 691 970  
a.kotyza@baumit.cz

### JIŽNÍ MORAVA



**Daniel Mráz**  
+420 722 064 642  
daniel.mraz@hilti.com

**Ing. Martin Čupr**  
+420 602 161 619  
m.cupr@baumit.cz

## Produktový management Hilti a Baumit



**Ing. Jan Kratochvíl**  
Regionální obchodní ředitel  
+420 725 838 608  
jan.kratochvil@hilti.com



**Ing. Alena Borská**  
Produktový manažer – Kotelny  
+420 727 972 521  
alena.borska@hilti.com



**Ing. Jaromír Žumár, Ph.D.**  
Produktový manažer pro fasády  
+420 602 259 268  
j.zumar@baumit.cz

Váš Baumit poradce:

Baumit, spol. s r.o.  
Průmyslová 1841, 250 01 Brandýs nad Labem  
infolinka: 800 100 540  
e-mail: info@baumit.cz  
**www.baumit.cz**

